

Korzystanie z nowego systemu zamówień obiadów

1. Tworzenie konta rodzica

Aby zarejestrować nowe konto w systemie należy skorzystać z linku autorejestracji:

https://system.jemwszkole.pl/registration/collegium_gostynianum

Na stronie należy wypełnić wszystkie wymagane pola, tj. imię oraz nazwisko **rodzica**, email, hasło (razem z powtórzeniem) oraz numer telefonu. **Prosimy o niepodawanie danych dziecka, gdyż to następuje dopiero później.** Oprócz tego należy również zaakceptować zarówno regulamin portalu jak i szkoły. Cały proces ukazany jest pod linkiem:

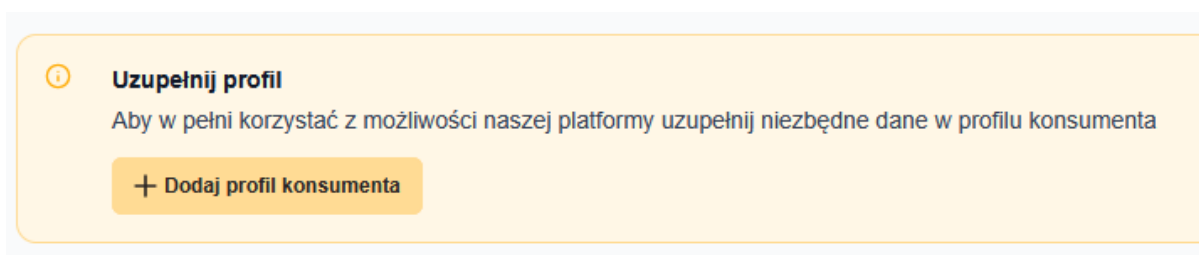
<https://youtu.be/nzPDR0z31cs>

2. Dodanie konsumenta (dziecka)

Po stworzeniu konta logowanie następuje na stronie:

<https://system.jemwszkole.pl/login>

Przy pierwszym logowaniu system informuje o potrzebie dodania konsumenta (dziecka), w celu umożliwienia zakupu obiadów, co widać na zdjęciu poniżej.

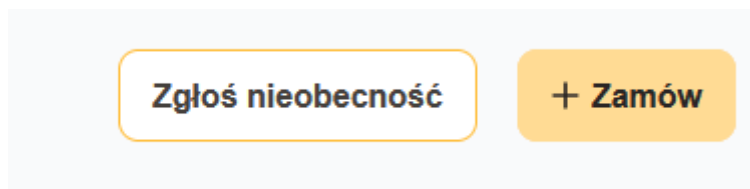


Klikając w przycisk "+ Dodaj profil konsumenta", otworzy się okno w którym należy wypełnić dane dziecka (imię oraz nazwisko), a także klasę (w naszym przypadku należy wybrać "Szkoła"). **UWAGA: Pole "Numer identyfikatora" pozostaje niewypełnione!** W polu "Uwagi" można podać informacje dotyczące chociażby alergii dziecka. Po zatwierdzeniu wprowadzonych danych dziecko trafi do poczekalni, gdzie zatwierdza je administrator szkoły. Po zatwierdzeniu pojawi się możliwość zakupienia dla danego ucznia obiadów. W przypadku wielu uczniów, każdego należy dodać osobno. Proces dodawania konsumenta przedstawiony został pod linkiem:

<https://www.youtube.com/watch?v=AcTfxJkt41c>

3. Zamawianie obiadów

Kiedy dziecko zostało już zatwierdzone przez administrację, na **Stronie Głównej** pojawi się kafelek o nazwie “+ **Zamów**”, widoczny na zdjęciu poniżej.

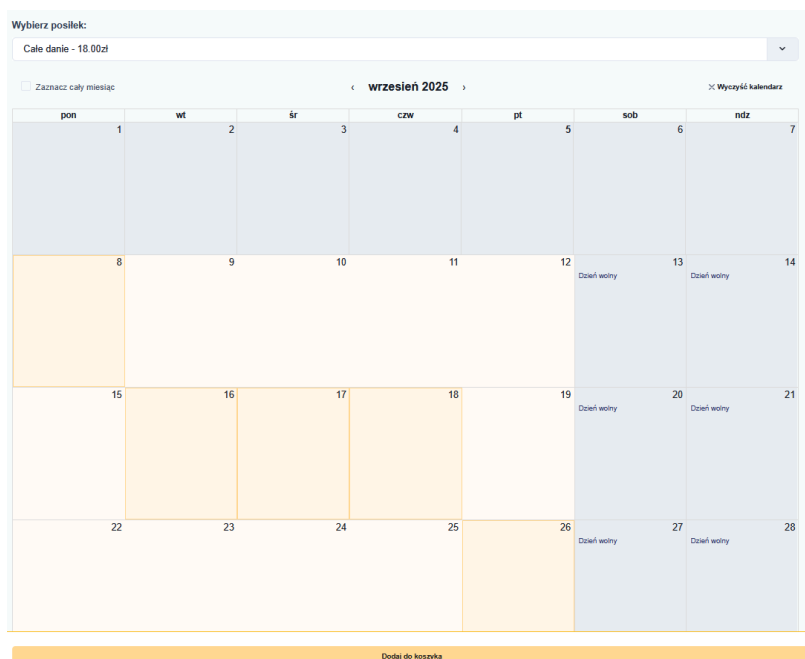


Po kliknięciu w kafelek system przeniesie nas do wyboru widoku zamawiania.



3.1. Widok miesięczny

Widok miesięczny umożliwia zakup posiłków w skali całego miesiąca. Pierwszym krokiem jest wybór posiłku (**w naszym przypadku będą to: danie główne, zupa lub całe danie**). Możliwe do wyboru dni tygodnia oznaczone są blado żółtym kolorem. Wybrane dni zaznaczone będą kolorem ciemniejszym.



3.2. Widok dzienny

Widok dzienny umożliwia dokładniejsze zarządzanie kupowanymi posiłkami, gdzie dla każdego dnia oddzielnie należy wybrać interesujące nas posiłki.

Skonfiguruj zamówienie

Wybierz dowolne posiłki na każdy dzień dodając je do koszyka, następnie przejdź do koszyka i opłać zamówienie.

Przykładowy Konsument

Niedziela 07-09-2025 **Poniedziałek 08. 09. 2025** Wtorek 09-09-2025 >

Całe danie	18,00	Dodaj do koszyka
Danie główne	14,00	Dodaj do koszyka
Zupa	4,00	Dodaj do koszyka

3.3. Składanie zamówienia

W obu przypadkach kliknięcie przycisku **“Dodaj do koszyka”** powoduje pojawienie się nowych pozycji po prawej stronie strony.

Kliknięcie w przycisk **“Przejdź do podsumowania”** przenosi do widoku końcowego, gdzie znów wypisane będą wszystkie pozycje z koszyka, wraz z ceną jaką należy zapłacić.

Kliknięcie w przycisk **“Potwierdź zamówienie”** spowoduje przeniesienie do serwisu płatniczego.

Po uiszczeniu płatności, zamówienie będzie już widoczne dla administracji oraz w panelu **“Historia zamówień”**.

Koszyk

× Wyczyść koszyk



Przykładowy Konsument

(71,43) ↓

Saldo po transakcji: 0,00 zł

Nieznany dzień (8.09.2025)

Danie główne

14,00

× Usuń

− 1 +

Nieznany dzień (16.09.2025)

Danie główne

14,00

× Usuń

− 1 +

Nieznany dzień (18.09.2025)

Danie główne

14,00

× Usuń

− 1 +

Nieznany dzień (24.09.2025)

Danie główne

14,00

× Usuń

− 1 +

Nieznany dzień (26.09.2025)

Danie główne

14,00

× Usuń

− 1 +

Wartość zamówienia: 70,00 PLN

Do zapłaty: 71,43 PLN

Przejdź do podsumowania

Przykładowy Konsument		suma: 70,00 zł
Poniedziałek (2025-09-08)		
1x Danie główne		14,00 zł
Wtorek (2025-09-16)		
1x Danie główne		14,00 zł
Czwartek (2025-09-18)		
1x Danie główne		14,00 zł
Środa (2025-09-24)		
1x Danie główne		14,00 zł
Piątek (2025-09-26)		
1x Danie główne		14,00 zł

Przykładowy Konsument	
Saldo:	0,00 zł
Zamówienie:	70,00 zł
Opłata za transakcję:	1,43 zł
Do zapłaty:	71,43 zł
Saldo po transakcji: 0,00 zł	
Wartość zamówienia	70,00
Łącznie do zapłaty	71,43
Potwierdź zamówienie	
<small>Reputacja Portalu</small>	

4. Problemy techniczne i pytania

W razie jakichkolwiek problemów czy pytań związanych z działaniem systemu prosimy o kontakt ze szkolnym informatykiem pod adresem dgradziuk@gostynianum.pl oraz pod numerem telefonu:453-057-315.